

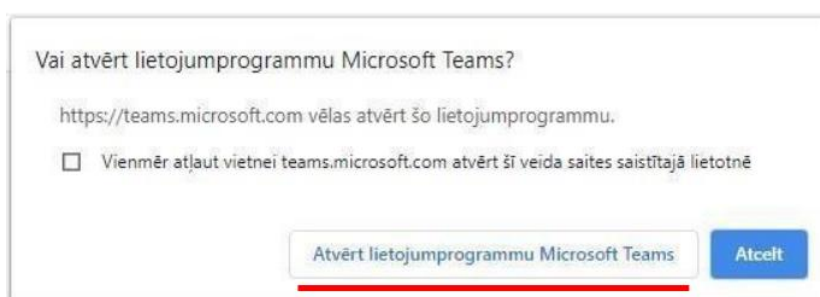
Kā pieslēgties tiešsaistes sanāksmei?

Tiešsaistes sanāksme notiks **22. augustā plkst. 10.00–11.00 MS Teams platformā.**

Lai piedalītos sanāksmē, spiediet uz saites: [ŠEIT](#) vai iekopējiet to Jūsu interneta pārlūkprogrammā:

https://teams.microsoft.com/l/meetup-join/19%3ameeting_NTUyNTIzYzEtNzMy00MjViLTljMTQtZjdINDAyZTQwNDli%40thead.v2/0?context=%7b%22Tid%22%3a%225903dbcf-3153-4692-888f-26e1ec352f84%22%2c%22Oid%22%3a%222e8802d7-342b-4adf-8fde-ab40f4fdcb1f%22%7d

Ja datorā ir uzstādīta MS Teams lietojumprogramma, atverot saiti parādīsies šāds paziņojuma logs:

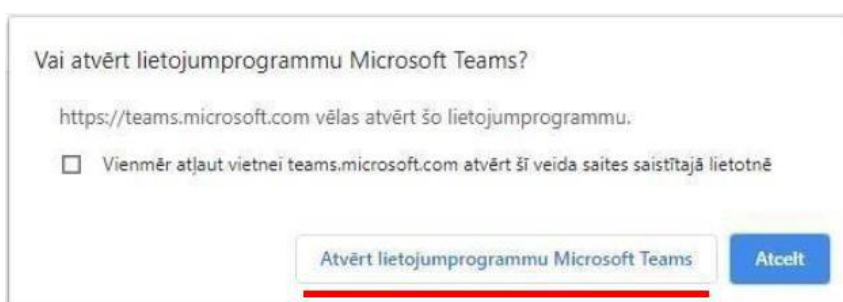


Vai izmantojot pieslēgšanas ID un paroli:

Pieslēgšanās ID.: 382 477 387 399

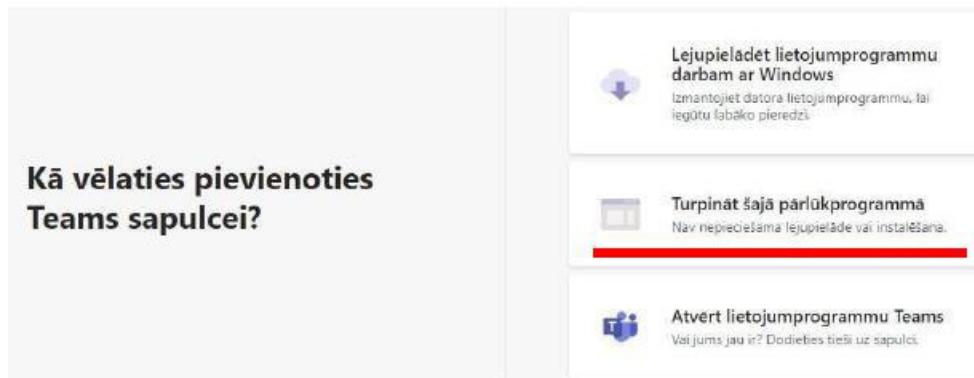
Parole: HWe98y

Ja datorā ir uzstādīta *MS Teams* lietojumprogramma, atverot saiti parādīsies šāds paziņojuma logs:

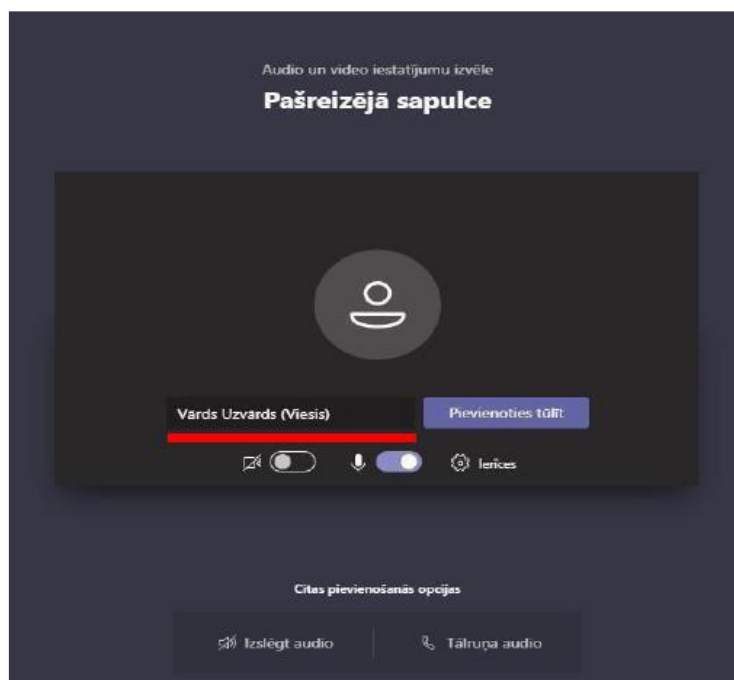


Lai piedalītos videokonferencē, spiediet uz pogas "Atvērt lietojumprogrammu *Microsoft Teams*".

Atverot saiti interneta pārlūkprogrammā uz datora (vai mobilā telefona) bez uzstādītas *MS Teams* programmas parādīsies šāda izvēle:



Tad pārlūkprogrammā atvērsies logs (attēls zemāk), kurā dalībnieks var ierakstīt savu vārdu un uzvārdu. Kad tas izdarīts, spiediet pogu “Pievienoties tūlīt”.



Parādīsies paziņojums, ka esiet pievienots sanāksmei (videokonferenci), un, ka paziņojums par Jūsu dalību sapulcē ir nosūtīts sapulces organizatoriem.

